

供应商操作手册

目录

一、注册、基本信息维护	1
1、 系统登录	1
2、 基本信息维护	2
二、 项目投标	4
1、 项目报名	4
2、 招标文件领取	5
3、 投标文件制作软件	7
4、 投标文件上传系统	8

一、注册、基本信息维护

1、系统登录

打开“万华电子招标投标交易网”，
<https://ebidding.whchem.com>。打开供应商系统，输入账号密码登录系统。



2、基本信息维护

进入系统后点击右上角单位信息。进入基本信息维护页面。



点击“修改信息”修改单位基本信息。



按照页面要求完善基本信息，注意单位类型选择“企业”。

01 基本情况

企业名称: * 测试3

企业英文名称: [] 邓白氏码: []

统一社会信用代码: * 91310000733354762K 法定代表人: * 测试3

单位类型: * 企业 单位属性: * 制造商

企业网址: []

国民经济行业分类: * 制造业-烟草制品业-烟叶复烤

国别/地区: * 中国 注册地区: * 北京市-市辖区-东城区

开户银行: * 开户银行 开户账号(基本账号): * 开户账号

负责人: * 负责人 联系电话: * []

电子邮箱: * 3@126.com 邮政编码: * []

详细地址: * 测试3

主要供货/服务区域: []

02 营业执照

营业执照号码: * 91310000733354762K 单位性质: * 内资-国有全资

注册资本: * 10000.00 万 注册资本币种: * 人民币

基本信息完善后，点击页面左上角“电子件管理”上传电子

件信息。

投标人信息管理 - 测试3

投标人信息管理

01 基本情况

企业

企业英文

统一社会信用代码

序	电子件名称	电子件列表(点击查看)	管理(点击查看)	
1	安全生产许可证	无	电子件管理	施工企业安
2	企业资质等级证书(工程类)	无	电子件管理	企业资质等
3	地方税务登记证	无	电子件管理	地方税务登
4	国家税务登记证	无	电子件管理	国家税务登
5	产品必需资质证书	无	电子件管理	产品必需资
6	营业执照(*)	测试基本信息维护电子件.png(验证通过) 共1页电子件	电子件管理	营业执照
7	法人授权委托书	无	电子件管理	法人授权委
8	诚信承诺书(*)	测试基本信息维护电子件.png(验证通过) 共1页电子件	电子件管理	诚信承诺书 1123/8bHBI

电子件管理 诚信承诺书

序	文件名称	验证状态	作业项目	文件大小(KB)	上传者	上传时间	操作
1	测试基本信息维护电子件.png	验证通过		7	测试3	2024-10-15 14:42:21	选择文件 保存

全部信息维护完成后，点击“先一步”提交单位信息审核。

01 基本情况

电子件管理 修改保存 下一步

01 基本情况

修改 扫描件管理 提交信息

请输入意见

确认提交 取消 ☐ 手机短信提醒

签署意见

请核查

我的意见

提交成功状态为“待验证”，等待审核。

修改信息 电子件查看 当前工作项已经流转,您暂时不可操作!

01 基本情况

企业名称: 测试3
企业英文名称:
统一社会信用代码: 91310000733354762K
单位类型: 企业
企业网址:
国别/地区: 中国

查看原件

法定代表人: 测试3
单位属性: 制造商
国民经济行业分类: 制造业:烟草制品业:烟叶复烤
注册地区: 北京市:市辖区:东城区

待验证

二、项目投标

1、项目报名

公开招标项目：进入供应商系统后点击“招标公告”，检索需要投标的项目，点击“我要报名”完善所需要的信息提交报名。

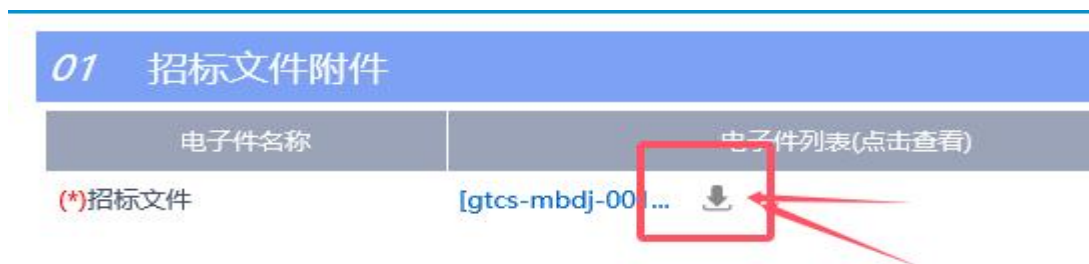
备注：公开招标的项目，报名完成后，再我的项目中查看不到信息。等待项目负责人对报名信息审核通过后，可在我的项目中查看到该项目。

邀请招标项目：进入供应商系统后点击右上角代办提醒（铃铛图标），邀请提醒中介绍对应项目邀请提醒。

备注：如邀请提醒中无任何提醒，请确认以下 3 种情况：①是否给本单位已经发送邀请函；②如已发送邀请函同项目负责人确认是否已到达邀请接受截止时间；③同项目负责人确认邀请单位名称是否和当前系统登录单位名称完全一致。

2、招标文件领取

登录供应商系统后进入我的项目-找到具体项目-项目流程-招标文件领取-下载招标文件，点击文件名称向下的箭头“”下载招标文件信息。点击下载将文件存储到本地，不要直接打开。需要使用投标文件制作工具打开，投标文件制作工具下载见后续流程。



3、投标文件制作软件

下载方式一：打开万华电子招标投标交易网（<https://ebidding.whchem.com/>），操作指南-万华电子招标投标平台投标文件制作专用软件，下载后直接安装。操作指南地址：<https://ebidding.whchem.com/czzn/about.html>



下载方式二：新点标桥下载（<https://www.bqpoint.com>），点击网站顶部“下载”功能，右侧“招投标文件制作软件”搜索万华，下载对应程序。

备注：只需要安装投标文件制作软件，不需要在单独安装平台驱动。安装过程中注意关闭所有杀毒软软件、windows 电脑自带防护程序。



投标软件使用：打开投标文件制作程序，左上角“手册”提供使用说明。

备注：投标文件制作过程中投标文件组成单章节限制大小：150M。生化成后投标文件整体大小限制：300M。

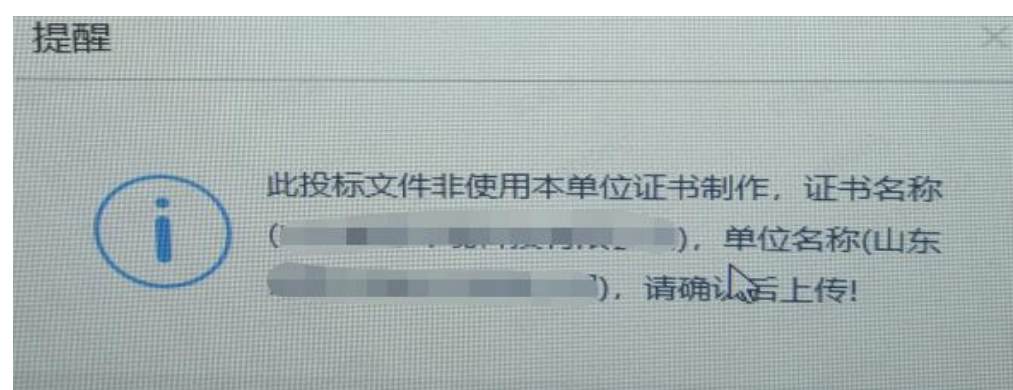
4、投标文件上传系统

登录供应商系统，我的项目-项目流程，“上传投标文件”功能，上传生成的加密投标文件。



上传投标文件常见问题：

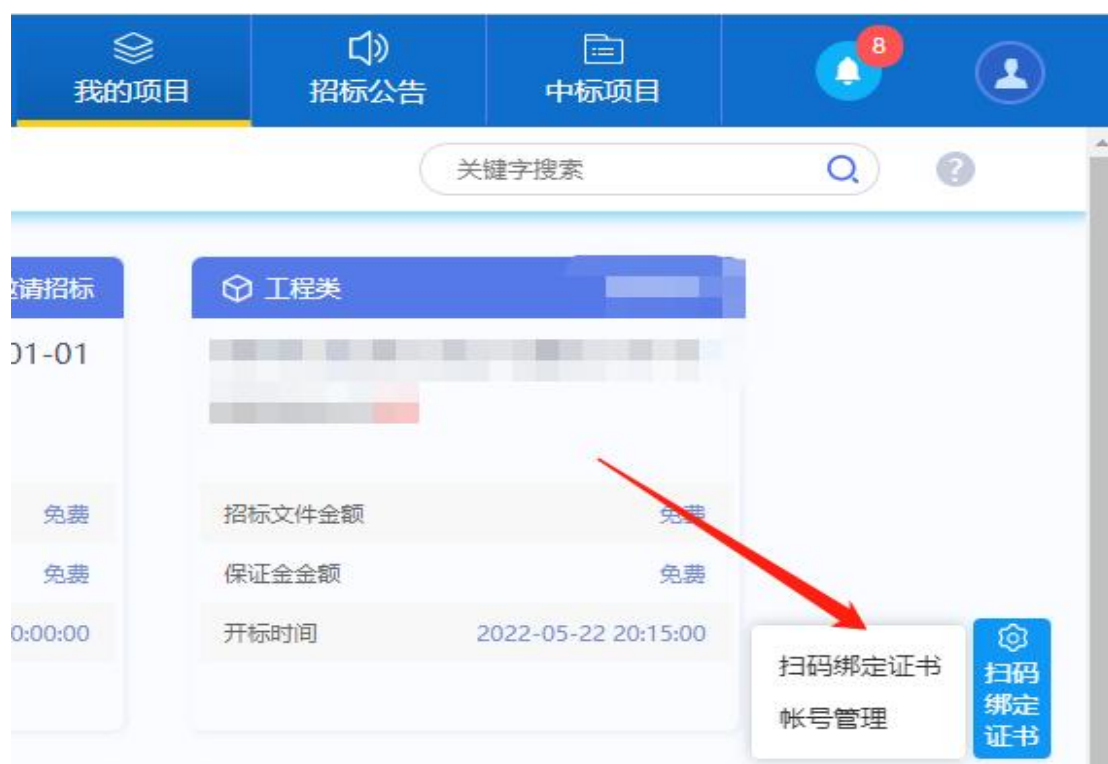
投标文件上传提示“非本单位证书制作”。



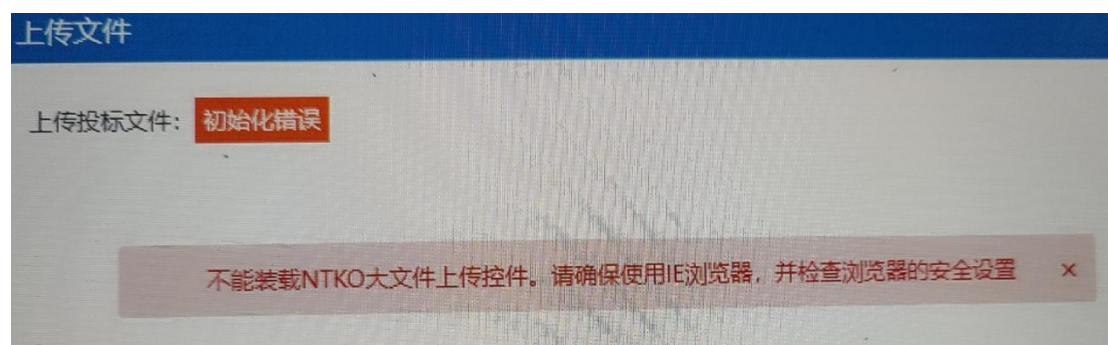
解决办法：

账号密码登录供应商系统后检查基本信息页面“统一社会信用代码”是否同标证通申请时的一致，如不一致或者没有统一社会信用代码请修改完善重新提交供应商信息审核，信息审核通过后，关闭供应商系统及浏览器，重新登录供应商系统后重新进行标证通扫码绑定，之后再上传投标文件。

扫码绑定标证通位置：



供应商系统投标文件上传提示“初始化错误”。



解决办法：

系统登录使用的不是 IE 浏览器或者浏览器不是 IE 兼容模式，导致无法加载上传控件，需要调整浏览器为“IE 兼容模式”，具体调整办法“网站-操作指南-《浏览器切换 IE 模式》”。